

## Амбробене



# Ингаляции небулайзером: эффективный способ борьбы с кашлем\*

Амбробене раствор для приема внутрь и ингаляций. Является лекарственным препаратом. Показания к применению: Острые и хронические заболевания дыхательных путей, сопровождающиеся нарушением образования и отхождения мокроты.<sup>2</sup>

### Что такое небулайзер и как он работает?<sup>1,3</sup>

Небулайзер (от лат. nebula — туман, облако) - устройство для проведения ингаляций, использующее распыление лекарственного вещества на очень малые частицы. В его камере лекарственный раствор распыляется до аэрозоля и подается в дыхательные пути. Небулайзер отлично подходит для домашнего лечения пациентов любого возраста.

### Почему ингаляции?<sup>1</sup>

- Это местная терапия — лекарство попадает сразу туда, где оно должно работать.
- При ингаляциях увлажняется слизистая дыхательных путей.
- Лекарство, распылённое на мельчайшие частицы, соприкасается с наибольшей площадью слизистых оболочек дыхательных путей.
- Многие ингаляционные растворы (например, Амбробене) улучшают процесс удаления из дыхательных путей слизи и мокроты.

### Какой небулайзер выбрать?<sup>1,2</sup>

Существует несколько видов небулайзеров для проведения ингаляций: компрессорные, ультразвуковые, мембранные, паровые. Для ингаляций с лекарственными растворами подходят все, кроме парового. При использовании необходимо всегда точно следовать инструкции по использованию Вашего небулайзера. Ниже приведены основные шаги для проведения ингаляций.

#### Шаг 1



Смешайте дозу раствора с физраствором в соотношении 1:1 и подогрейте до температуры тела.

#### Шаг 2



Залейте раствор в камеру небулайзера, соедините её с маской-насадкой. Важно, чтобы на протяжении всей процедуры ребенок сидел прямо, расслабив плечи и не напрягаясь.<sup>4</sup>

#### Шаг 3



Прислоните маску к лицу ребёнка и зафиксируйте её резинкой.

#### Дети до 2 лет<sup>2</sup>

1 мл раствора 1-2 раза в день

#### Дети от 2 до 6 лет<sup>2</sup>

2 мл раствора 1-2 раза в день

#### Дети от 6 лет и взрослые<sup>2</sup>

2-3 мл раствора 1-2 раза в день

ИМЕЮТСЯ ПРОТИВОПОКАЗАНИЯ. ПЕРЕД ПРИМЕНЕНИЕМ НЕОБХОДИМО  
ОЗНАКОМИТЬСЯ С ИНСТРУКЦИЕЙ ИЛИ ПРОКОНСУЛЬТИРОВАТЬСЯ СО СПЕЦИАЛИСТОМ

Регистрационный номер: П N014731/01; П N014731/02; П N014731/04; П N014731/05.

За дополнительной информацией обращаться: общество с ограниченной ответственностью «Тева», Россия, 115054, Москва, ул. Валовая, 35.

Тел.: +7-495-644-22-34, факс: +7-495-644-22-35. E-mail: info@teva.ru, www.teva.ru

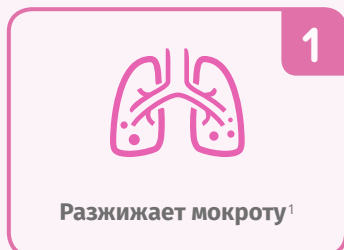
\* Эффективность небулайзера не гарантируется.

AMBR-RU-00017-Pharm-Cons-Doc-14072016

① Симонова О.И., Горинова Ю.В., РМЖ Мать и Дитя. Педиатрия, 2014 г, №21, 1534 ② Инструкция по применению лекарственного препарата для медицинского применения Амбробене раствор для приема внутрь и ингаляций. ③ Намазова Л.С., Как правильно проводить ингаляции, Мама и Малыш, №12, 2004 ④ Зайцева О.В. и соавт., Педиатрия №1, 2003, с. 80-85.

AMBR-RU-00029-Cons-25082017


## 5 действий! против кашля\*



Разжижает мокроту<sup>1</sup>



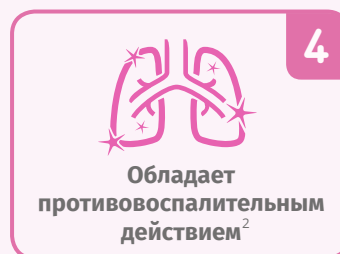
Улучшает проходимость  
мелких бронхов<sup>2</sup>



Повышает местный  
иммунитет в бронхах<sup>3</sup>



Обеспечивает вывод  
мокроты из легких<sup>1</sup>



Обладает  
противовоспалительным  
действием<sup>2</sup>

### Важно знать:<sup>4, 5, 6</sup>

- Использовать можно только свежеприготовленную смесь препарата и физраствора.
- Любые ингаляции должны проводиться только по назначению врача.
- При ингаляции через мундштук, препарат проходит максимально далеко по дыхательным путям, поэтому этот способ предпочтительнее. Однако, у маленьких детей часто удобнее провести ингаляцию, используя маску.
- Вдох надо делать ртом, выдох - ртом или носом. Дыхание должно быть спокойным и ровным.
- Если ингаляцию нужно сделать маленькому ребёнку, его лучше посадить на колени взрослому, который будет следить, чтобы ингаляция проводилась правильно.
- Полезно отвлечь малыша мультфильмом или книжкой, чтобы во время ингаляции он не волновался.
- После ингаляции лучше отдохнуть 1 час, воздержаться от разговоров и приёма пищи.



ИМЕЮТСЯ ПРОТИВПОКАЗАНИЯ. ПЕРЕД ПРИМЕНЕНИЕМ НЕОБХОДИМО  
ОЗНАКОМИТЬСЯ С ИНСТРУКЦИЕЙ ИЛИ ПРОКОНСУЛЬТИРОВАТЬСЯ СО СПЕЦИАЛИСТОМ

Регистрационный номер: П N014731/01; П N014731/02; П N014731/04; П N014731/05.

¹ Инструкция по медицинскому применению препарата Амбробене (все формы). ² Mario Malerba, Expert Opin. Drug Metab. Toxicol. 2008; 4(8): 1119-1129. ³ Зайцева О.В., Левин А.Б. Поликлиника. – 2012. – № 21. – С. 122-126. ⁴ Симонова О.И., Горинова Ю.В. РМЖ. Мать и дитя (Педиатрия). – 2014. – № 21. – С. 1534. ⁵ Зайцева О.В. и соавт. Педиатрия. – 2003. – № 1. – С. 80-85. ⁶ The Pediatric/Adult Asthma Coalition of New Jersey, <http://www.pacnj.org/pdfs/nebulizerhandout.pdf>. Дата обращения 02.09.14. \*Амброксол.

# Амбробене

	<b>ДЕТИ</b> <b>до 2 лет*</b> <small>только по назначению врача</small>	<b>ДЕТИ</b> <b>от 2 до 6 лет*</b>	<b>ДЕТИ</b> <b>от 6 до 12 лет*</b>	<b>ВЗРОСЛЫЕ*</b>
<b>сироп</b> 15 мг/5мл	2,5 мл 2 раза	2,5 мл 3 раза	5 мл 2–3 раза	10 мл 2–4 раза
<b>раствор</b> 7,5 мг/мл для приёма внутрь и ингаляций	1 мл 2 раза  1 мл 1–2 ингаляции	1 мл 3 раза  2 мл 1–2 ингаляции	2 мл 2–3 раза  2–3 мл 1–2 ингаляции	4 мл 2–4 раза 2–3 мл 1–2 ингаляции
<b>таблетки</b> 30 мг			1/2 таб. 2–3 раза	2–4 таблетки
<b>капсулы</b> 75 мг				1 капсула

**Амбробене отхаркивающее, муколитическое средство.**

\* дозировки и частота приёма указаны с учётом инструкции по медицинскому применению препарата в сутки

За дополнительной информацией обращаться: Общество с ограниченной ответственностью «Тева»  
Россия, 115054, г. Москва, ул. Валуевая, д. 35, тел. (495) 644-22-34, факс (495) 644-22-35  
Тел. +7 495 644-22-34, факс +7 495 644-22-35/36. E-mail: info@teva.ru, www.teva.ru

ИМЕЮТСЯ ПРОТИВОПОКАЗАНИЯ. ПЕРЕД ПРИМЕНЕНИЕМ НЕОБХОДИМО  
ОЗНАКОМИТЬСЯ С ИНСТРУКЦИЕЙ ИЛИ ПРОКОНСУЛЬТИРОВАТЬСЯ СО СПЕЦИАЛИСТОМ

Регистрационный номер: П N014731/01; П N014731/02; П N014731/04; П N014731/05.